

Kodin biojäteopas

Erilliskeräystä
biojätteestä saadaan
talteen sekä energia
että ravinteet.

Me pidämme palveluillamme
huolta **ympäristöstämme**,
jotta sinä voisit tehdä samoin.



Loimi-Hämeen
Jätehuolto Oy

Biojäteastiaan tai kompostoriin

Viiden huoneiston ja sitä suurempien taloyhtiöiden pihalla on ruskea biojäteastia, johon biojätteet voi lajitella. Astia on mahdollista saada omakotitaloalueille tai pienempiin taloyhtiöihin. Omakotitaloissa yleisin keino on hankkia kuitenkin oma haittaeläimiltä suojattu lämpökompostori.

Biojäte

- ▶ Ruoantähteet, hedelmien ja vihannesten kuoret ja kasvinosat
- ▶ Kahvin porot ja teen lehdet suodatinpapereineen
- ▶ Kanamunankennot ja munankuoret
- ▶ Paperipyyhkeet
- ▶ Kukkamulta
- ▶ Leivinpapieri

Ei

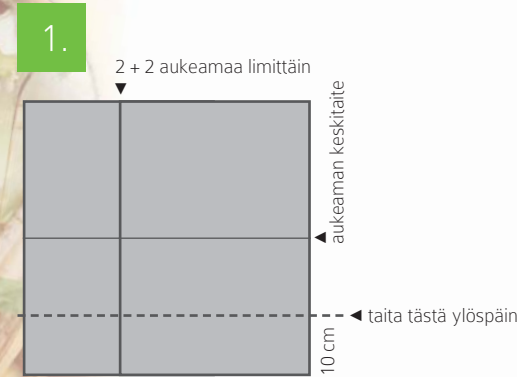
- ✗ Muovia tai muovitettua paperia (sekajäte)
- ✗ Tuhkaa tai imurin pölypusseja (sekajäte)
- ✗ Tekstiiliä tai vaippoja (sekajäte)
- ✗ Nestemäistä jätettä
- ✗ Ulosteita

Biojäte käsitellään biokaasulaitoksella, jolloin siitä saadaan biokaasua, jota käytetään energiantuotannossa, ja mädätettä, josta valmistetaan multaa. Biojätteen lajittelu pienentää osaltaan ilmastovaikutusta, kun kaatopaikalle päätyvä biojäte ja sen myötä syntyvä metaanikaasu vähenee. Paras ympäristöteko on kuitenkin syödä lautanen tyhjäksi ja ostaa kotiin sopiva määrä ruokaa, jotta jätettä syntyisi mahdollisimman vähän.

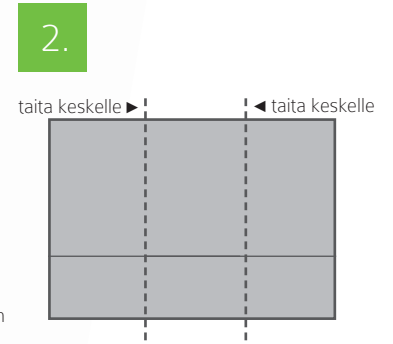


PAKKAAM BIOJÄTE PAPERIIN!

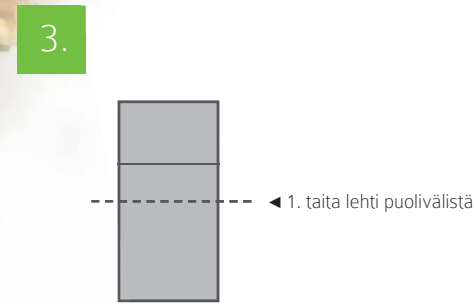
Tabloid-lehdestä saat kätevästi biojätepussin.



Levitä vähintään neljä tabloidin aukeamaa päällekkäin. Poista mahdolliset niitit. Jaa aukemat kahteen osaan, laita aukemat reilusti limittäin ja taita alareunaan leveyssuunnassa 10 cm korkea taite. Tämän jälkeen käännä aukemat nurin päin alustaa vasten.



Taita aukeama kolmeen osaan siten, että taitat sivut keskelle, jolloin taitteet menevät päällekkäin. Tämän jälkeen sujauta päällimmäinen taite alemman sisään. Pyöräytä lehti siten, että taiteltu alareuna osoittaa ylöspäin.



2. työnnä tämä taite yläosan vaihviketaitoksen alle

Taita lehti noin puolivälistä ja työnnä taite yläosan vaihviketaitoksen alle. Avaa pussi yläosasta ja muotoile. Biobussi on valmis. Saat pussista tasapohjaisemman työntämällä pohjaa sisäänpäin. Biojätteet pussiin ja pussi keräysastiaan.





Kysy lisää:

neuvonta@lhj.fi

tai soita **(03) 424 2619**



Jäteasemat

Kiimassuon jätekeskus | Kiimassuontie 127, 30420 Forssa

Puh. **(03) 424 2620**

Avoinna: **MA-PE 7-18**

Akaan jäteasema | Hirsikangas, Hämeentie 521, 37800 Toijala

Puh. **(03) 542 2851**

Avoinna: **MA - PE 10-18**

Loimaan jäteasema | Kirveskallio, Myllykyläntie 120, 32200 Loimaa

Puh. **(02) 763 2713**

Avoinna: **MA-TI 10-18, KE-TO 8-16, PE 8-12**

Sastamalan jäteasema | Pesurinkatu 179, 38200 Sastamala

Puh. (03) 511 5831

Avoinna: **MA-PE 11-18**

Someron jäteasema | Jätevedenpuhdistamo, Salontie 91, 31400 Somero

Puh. **050 586 7878**

Avoinna: **MA 12-18, KE 12-18, PE 8-14**

Urjalan jäteasema | Kunnan varikko, Järveläntie 30, 31760 Urjala

Puh. **050 402 1693**

Avoinna: **TI 10-18, TO 10-18**

Katso kesän viikonloppujen aukioloajat osoitteesta www.lhj.fi tai soita **(03) 424 2619**